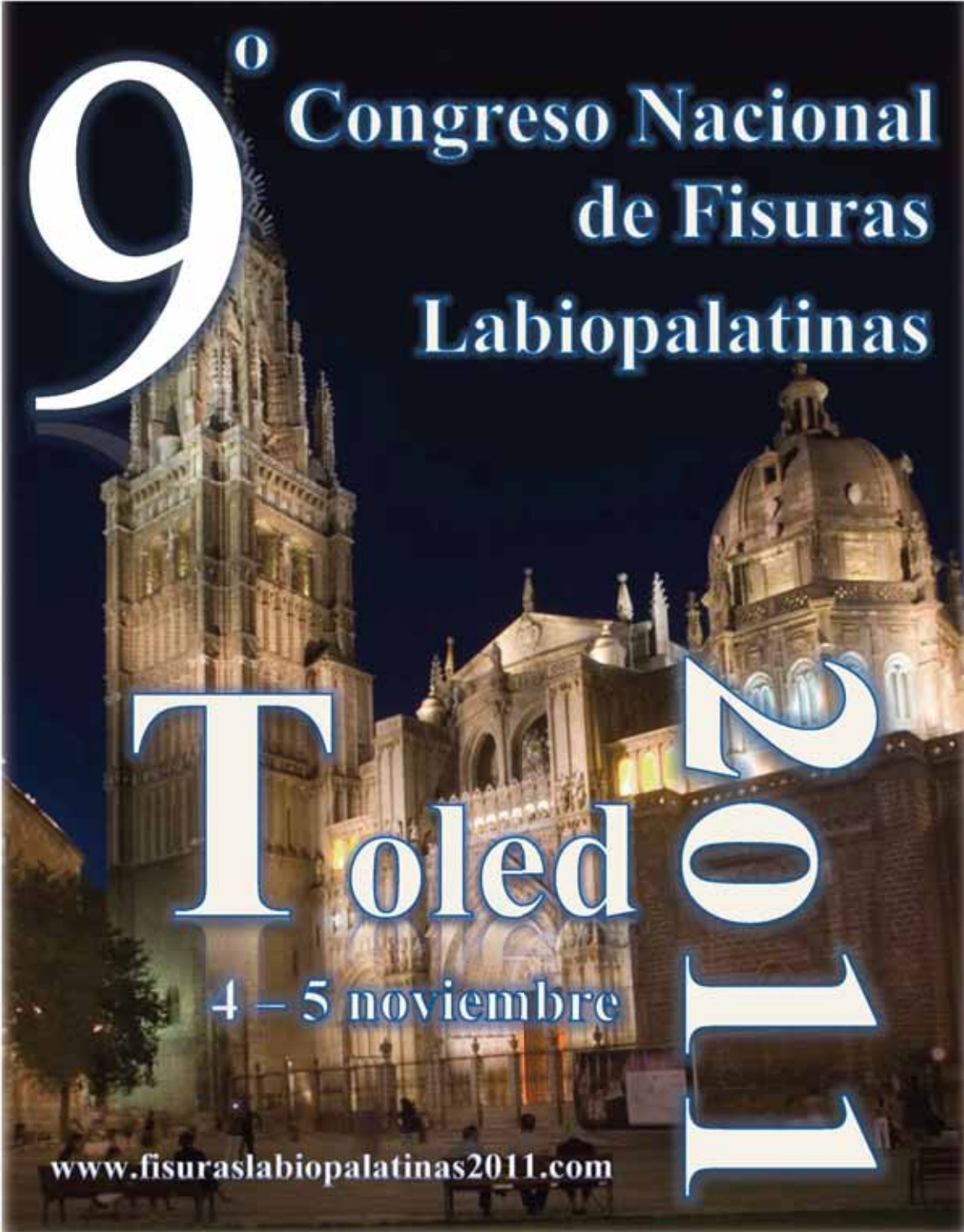


SOCIEDAD ESPAÑOLA DE FISURAS FACIALES
IX Congreso Nacional
Toledo 4 -5 noviembre de 2011





9^o Congreso Nacional
de Fisuras
Labiopalatinas

Toledo

4 - 5 noviembre

www.fisuraslabiopalatinas2011.com

Programa del Congreso.



Bienvenida.

Meta del congreso.

Participantes a los que va dirigido.

Descripción.

Objetivos del Congreso.

Bienvenida.

Queridos amigos,

Es para nosotros un placer invitaros a compartir nuestro IX Congreso de la Sociedad Española de Fisuras Faciales, organizado en Toledo por la Unidad Funcional del Fisurado del Hospital Universitario 12 de octubre de Madrid.

La reconstrucción de traumatismos, secuelas y deformidades han sido desde siempre, uno de los retos más complejos y apasionantes ante el que se enfrenta un cirujano. La búsqueda de la excelencia en nuestro diagnóstico, planificación y técnica quirúrgica nos asegurará las máximas garantías y mejores resultados en la correcta resolución de esta compleja patología.

Bajo el auspicio de la Sociedad Española de Fisuras Faciales hemos congregado un panel de expertos nacionales e internacionales de reconocido prestigio, en torno a los retos que en este siglo XXI nos presentan la cirugía del paciente fisurado y las modernas técnicas reconstructivas craneomaxilofaciales.

Tendrá lugar un encuentro con los afectados de fisura labiopalatina, donde se debatirán aspectos sobre el tratamiento integral de estos pacientes. Están invitados la AFILAPA y todos los afectados que quieran acudir a esta jornada.

Atentamente,



Dra. Delgado.



Dra. Romance.



Dr. Romero.





Bienvenida.

Meta del congreso.

Participantes a los que va dirigido.

Descripción.

Objetivos del congreso.

Meta del Congreso.

Exponer y desarrollar los principios derivados de la investigación y desarrollo del tratamiento de los pacientes con fisura labiopalatina.

Participantes a los que va dirigido.

Cirujanos, ortodoncistas y médicos de todas aquellas especialidades implicados en el tratamiento de los pacientes con fisuras labiopalatinas y deformidades congénitas relacionadas. Dirigido en especial manera a pacientes y afectados de Fisura labiopalatina asociados o no a AFILAPA que quieran tener un contacto directo con especialistas implicados que expondrán de primera mano aspectos novedosos e importantes en los últimos avances del tratamiento de esta enfermedad.

Descripción.

El presente Congreso tiene contenidos teóricos y prácticos organizados en conferencias y paneles de discusión de casos clínicos. Las primeras, dispuestas en una secuencia coherente con los objetivos precitados, están distribuidas a lo largo de las mañanas y tarde en dos días consecutivos. En ellas se cubrirán todos los aspectos de ciencia y técnica desarrollados por la Sociedad Española de Fisuras Faciales a lo largo de los últimos años, manteniendo, simultáneamente, una mente abierta y crítica hacia la adopción de otros hallazgos relevantes desarrollados fuera de nuestra organización. Juntos a estos principios, se mostrarán los aspectos artísticos que, en la práctica de las técnicas de reparación del labio y paladar fisurado, aplican los diferentes profesores involucrados en el curso.

Todos los contenidos teóricos serán aplicados y puestos en discusión en los diferentes paneles de casos prácticos abiertos a la discusión y participación de los congresistas, incluidos al final de cada sesión teórica, con el fin de afianzar conocimientos a través de la demostración en la práctica clínica de la utilidad de los mismos.

Realizaremos una jornada abierta a los afectados de fisura labiopalatina, donde se abordaran aspectos integrales para el diagnóstico y tratamiento de los pacientes.



Bienvenida.

Meta del congreso.

Participantes a los que va dirigido.

Descripción.

[Objetivos del Congreso.](#)

Objetivos del congreso.

Los objetivos principales del congreso son:

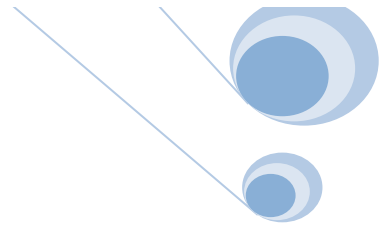
Revisar los fundamentos y las técnicas clásicas en la cirugía de la fisura labio palatina, resaltando sus aspectos más útiles y aquellos en los que se han producido mayores innovaciones.

Establecer espacios de discusión y diálogo entre los ponentes y los participantes como única manera de compartir experiencias, buenos y malos resultados, y así mejorar en nuestra práctica clínica diaria.

Extender y hacer partícipes a los padres y pacientes con fisuras labiopalatinas. Para ello contamos con el apoyo de la Asociación de afectados de fisura labiopalatina, AFILAPA. info@afilapa.com

Introducir las técnicas modernas de diagnóstico y tratamiento, en especial los aspectos ortodóncicos y quirúrgicos.

Compartir un espacio de interrelación científica, personal, social y cultural, esperando que este evento se convierta en un recuerdo que perdure en el tiempo por su calidad científica y humana.



Comité Organizador:

Co-Directores del Curso

Dra. Ana Isabel Romance García
Dra. M^a Dolores Delgado Muñoz
Dr. Martín Romero Maroto

Miembros del Comité

Dra. Eunate Martí Carrera
Dr. Ignacio García Recuero

Comité Científico

Dr. J. L. López Cedrún
Dra. Eunate Martí Carrera
Dr. Ignacio García Recuero
Dr. Miguel Ángel Villafruela.
Dr. Ignacio Jiménez Huerta
Dr. Jaime Sánchez del Pozo

Ponentes:

Carmen Gloria Morovic

Arshad R. Muzaffar

Dr. Kirt Simmons

Virender K Singhal

H. Universitario 12 de Octubre.

H. Universitario 12 de Octubre

Profesor Titular de odontopediatría y ortodoncia.
Director del Master de ortodoncia Universidad Rey Juan Carlos

H. Universitario 12 de Octubre

H. Universitario 12 de Octubre

H. U. Juan Canalejo. Coruña

H. Universitario 12 de Octubre

H. Universitario 12 de Octubre

H. Universitario 12 de Octubre

H. Universitario 12 de Octubre

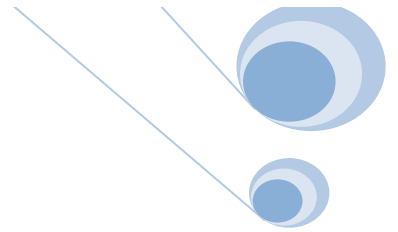
H. Universitario 12 de Octubre

Cirujano Plástico Pediátrico
Unidad de Cirugía Plástica Hospital Dr. Luis Calvo Mackenna
Unidad de Cirugía Plástica Pediátrica Clínica Las Condes

Associate Professor, Plastic Surgery and Child Health.
Director, Craniofacial and Pediatric Plastic Surgery
University of Missouri

Director of Craniofacial Orthodontics
Arkansas Children's Hospital
Clinical Assistant Professor, Department of Surgery,
University of Arkansas for Medical Sciences.

Professor of Pediatrics and Surgery,
University of Missouri-Kansas City
Clinical Professor, University of Kansas Medical Center
Medical Director, Cleft Palate- Craniofacial Program
Chief, Section of Plastic Surgery
Children's Mercy Hospital. Kansas city.



Dr. J.L. López Cedrún

Jefe del Servicio de Cirugía Oral y
Maxilofacial. Hospital Juan Canalejo. Coruña
Presidente de la Sociedad Española de Fisuras Labiopalatinas.

Dr. A. Galindo

Jefe de la Unidad de Medicina Fetal.
Servicio de Ginecología y Obstetricia.
Hospital Universitario Doce de Octubre. Madrid

Dr. J. Sánchez del Pozo

Especialista en Sindromología y Endocrinología.
Unidad de Enfermedades Raras.
Departamento de pediatría .
Hospital Universitario Doce de Octubre. Madrid

Dra. Concepción de Alba

Pediatra. Servicio de Neonatología.
Hospital Universitario Doce de Octubre. Madrid

Dr. Ignacio Jiménez Huerta

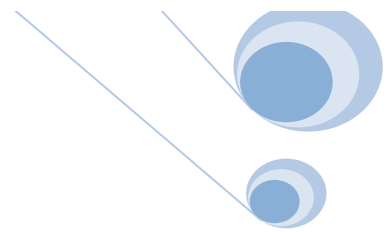
Especialista en Otorrinolaringología.
Unidad Funcional del Paciente Fisurado.
Hospital Universitario Doce de Octubre. Madrid

Dr. M. Villafruela

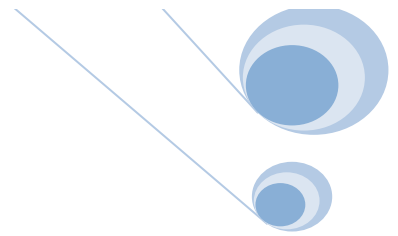
Medico Otorrinolaringologo.
Jefe de Seccion de Otorrinolaringologia.
Hospital U. Doce de Octubre. Madrid.

Dra. S. Sánchez Calleja.

Medico Rehabilitador. Logopediatra.
Unidad funcional del paciente fisurado.
Hospital U. Doce de Octubre. Madrid.



08:30 09:30	Recogida de documentación.
09:30 09:45	Apertura y presentación del Congreso. Gerente Sudirección Materno-Infantil. Dra. Romance Dr. Martin
09:45 10:15	Diagnóstico prenatal en paciente con malformaciones congénitas. Dr. Galindo
10:15 10:45	Protocolo terapéutico en el tratamiento de las fisuras labiopalatinas. Dr. Muzaffar, Arshad
10:45 11:30	Coffee break
11:30 12:00	Ortodoncia Osteogénica acelerada en el paciente fisurado. Dr. Kirt Simmons
12:00 13:30	Comunicaciones libres. Mesa redonda en el Tratamiento Primario de la fisura labiopalatina.
13:30 15:00	Almuerzo.
15:00 15:30	Actualización en el tratamiento quirúrgico primario de la fisura labiopalatina. Dra. C.G Morovic
15:30 16:00	Ortodoncia prequirúrgica en el paciente con fisura labiopalatina bilateral. NAM Dr. Muzaffar, Arshad
16:00 16:30	Tratamiento quirúrgico de los pacientes con fisura labiopalatina sin ortopedia prequirúrgica. Dr. Virender K Singhal
16:30 17:00	Coffee break
17:00 17:30	Alveoloplastia y rehabilitación dental en el paciente fisurado. Dr. Lopez Cedrún
17:30 18:30	Discusión de Casos Clínicos.



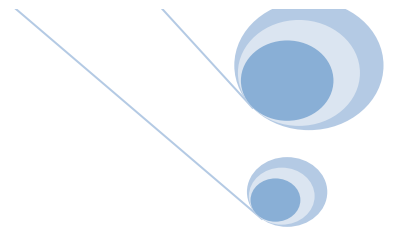
09:00 09:30	Ortodoncia de la deformidad dentofacial en el paciente fisurado. Dr. Muzaffar, Arshad.
09:30 10:00	Implantes convencionales vs tornillos en el tratamiento ortodóncico. Dr. Kirt Simmons
10:00 10:30	Rinoplastia secundaria en el paciente fisurado. Dr. C. G Morovic
10:30 11:30	Coffee break y bienvenida a los familiares.
11:30 12:15	Ortodoncia y Cirugía ortognática en el paciente fisurado. Dr. Kirt Simmons
12:15 12:45	La obtención de un buen bermellón en el Labio leporino bilateral. Dr. Virender K Singhal
12:45 14:00	Comunicaciones libres. Tratamiento secundario de la fisura labiopalatina.
14:00 15:30	Almuerzo.
15:30 16:00	Función del esfínter velofaríngeo post-faringoplastia. Dr. Muzaffar, Arshand
16:00 16:30	Técnicas simplificadas en la reparación secundaria del labio y la nariz. Dr. Virender K Singhal
16:30 17:00	Refinamientos estéticos en pacientes con fisuras faciales. Dr. C. G Morovic
17:00 17:30	Coffee break.
17:30 18:00	Protocolo diagnóstico y terapéutico de las insuficiencias velofaríngeas de la Unidad Funcional del Paciente Fisurado. Hospital U. Doce de Octubre. Dr. I. Jiménez Huerta
18:00 18:30	Despedida y cierre del congreso.



Sábado, 5 de noviembre de 2011

09:30	Bienvenida a la jornada.
10:00 10:30	Diagnóstico prenatal en paciente con malformaciones congénitas. Dr. Galindo
10:30 11:00	Valoración genética en el paciente con fisura labiopalatina. Dr. Sánchez del Pozo
11:00 11:30	Coffee break.
11:30 12:00	Lactacia en el paciente fisurado. Dra. C. de Alba
12:00 12:45	Tratamiento quirúrgico de las fisuras labiopalatinas. Refinamientos estéticos Dra. C. G. Morovic
12:45 14:00	Valoración otológica. Protocolo diagnóstico y terapéutico de las insuficiencias velofaríngeas de la Unidad Funcional del Paciente Fisurado. Hospital U. Doce de Octubre. Dr. I. Jiménez Huerta, Dr. M. Villafruela, Dra. S. Sanchez
14:00 15:30	Ruegos y preguntas y aperitivo de despedida.

INFORMACIÓN DEL CONGRESO.



Secretaría técnica.

Halcón Empresas CSE Toledo

Avda. Europa, 18 | 45005 | Toledo

Teléfono 925 25 50 47 (Lunes – Viernes 09:00 a 19:00)

Email: secretaria.fisuraslabiopalatinas2011@halcon-viajes.es

www.csetoledo.es

Sede.

Parador Nacional Conde de Orgaz

Cerro del Emperador, s/n | 45002 | Toledo

Teléfono: 925 22 18 50

Precio habitación Doble 90,00 € (*)

Precio habitación Individual 90,00 € (*)

Niños de 2 a 12 años: Primero gratis
Segundo (consultar disponibilidad y precios)

Tercera persona adulta: Suplemento 20,00 € sobre habitación doble
(niños mayores 12 años)

IVA 8% y desayunos incluidos en los precios

Reservas: www.fisuraslabiopalatinas2011.com

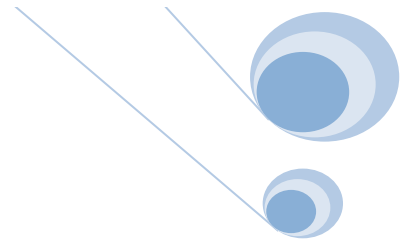
(*) Tarifa únicamente disponible a través de la secretaría técnica del congreso.

Recepción de comunicaciones.

Dirigidos a la secretaria técnica del curso.

Formato Times New Roman 12, doble espacio. Máximo 300 palabras. Distribuidos en: Título, autor/es, introducción, material y métodos, resultados y conclusiones.

Fecha máxima 3 de octubre 2011. Le recordamos que es requisito imprescindible estar inscrito en el congreso para la presentación de las comunicaciones orales y pósters.



Presentaciones.

Formato powerpoint 1997-2003. Máximo 10 minutos incluida discusión

Precio de Inscripción.

Gratuito para los afectados de fisura labiopalatina.

- | | |
|---------------------|--|
| 450 € Iva incluido. | La inscripción incluye documentación, cafés, comida de trabajo, cena oficial del Curso y certificado de asistencia |
| 200 € Iva incluido. | Estudiantes universitarios debidamente acreditados.
(Cena oficial no incluida.) |

Cancelaciones.

Hasta el **3/10/2011** se devolverá el 75% del importe de la inscripción, a partir de esta fecha no se realizarán devoluciones.

Cumpliendo la Ley Orgánica 15/1999 de 13 de diciembre de Protección de Datos de Carácter Personal, usted podrá ejercitar los derechos de acceso, rectificación, cancelación y oposición mediante notificación por correo electrónico a la secretaría técnica.

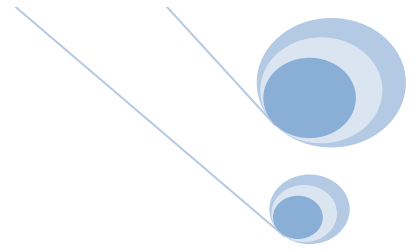
Diploma.

Para la obtención del diploma es obligatoria la asistencia a todas las sesiones.

Propiedad intelectual.

Los materiales del curso, presentaciones y casos pertenecen a la propiedad intelectual de los profesores del curso. Todos los derechos están reservados

Está absolutamente prohibido grabar, fotografiar o copiar presentaciones, ejercicios prácticos, discusiones de casos u otros materiales del curso.



Seguridad.

Es obligatorio llevar visible la tarjeta de identificación durante las charlas, ejercicios prácticos y discusiones del grupo.

Seguro.

No existe una póliza contratada por los organizadores del curso que cubra a los participantes frente accidentes y otros riesgos.

Uso del teléfono móvil.

El uso del móvil no está permitido.

Vestimenta.

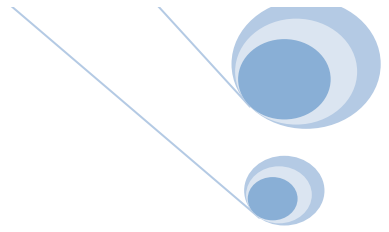
Informal.

Idioma.

Castellano e inglés. Sin traducción simultánea.

Charlas a los padres.

Sábado por la mañana en la sala adjunta.



www.fisuraslabiopalatinas2011.com

